

GREAT NECK PUBLIC SCHOOLS

Phipps Administration Building
345 Lakeville Road
Great Neck, NY 11020

2010 年秋季

親愛的父母或監護人：

自本學年起, Great Neck 公立學校會陸續將成績進度報告以及成績單由紙張改成電子報告. 本學年第一階段的成績進度報告以及成績單將由郵寄的方式寄送到您府上. 從第二階段開始, 這些文件將透過 Campus Parent Portal(校園父母入口)上傳到網站上.

Campus Parent Portal(校園父母入口)是一個安全的網站,在這裡您可以查看學生出勤紀錄, 課表,成績進度報告, 成績單以及其他有關於您孩子的紀錄. 這個網站的資訊隨時更新,非常簡單使用.

爲了能夠取得您孩子在學校的重要資訊, 父母雙方或是監護人中至少一人必須要有 Campus Parent Portal(校園父母入口)的帳號. 一旦您有了這個網站的帳號後, 您就可以用它來查看您在 Great Neck 公立學校的孩子的學校資訊.

在 2010 年十月, 本學區已經將這個網站的帳號登入資訊郵寄給所有的家長以及監護人. 如果您有任何技術上的問題, 請寫一封電子郵件寄到 infinitecampus@greatneck.k12.ny.us

每一個 Campus Parent Portal(校園父母入口)的帳號都應該要有一個電子郵件地址. 當您登入這個網站時, 請按"Change Contact Info"來確認或是更新您的電子郵件地址.

本學區的監督人, Thomas P. Dolan 博士說: "我們要善用電子郵件以及網路系統來減少寄給父母的紙張. 現在是進入二十一世紀的時候了!"

感謝您的參與.


誠摯地,



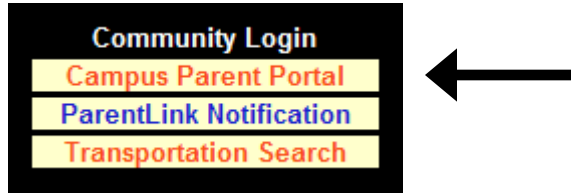
Marc Epstein
District Technology Director

Campus Parent Portal

如何建立您的帳號與登入



1. 使用有網路連結的電腦進入 Great Neck Public Schools 網站, (<http://greatneck.k12.ny.us>) 然後在公共登入區域(Community Login)按下 Campus Parent Portal.




2. 按下列連結:

If you have been assigned a Campus Parent Portal Activation Key, [Click here](#)

3. 輸入您的 Activation Key(啟動密碼), 就在信件中, 然後按 Submit(傳送) 鍵. 您只要在建立帳號時輸入一次啟動密碼就可以了.

4. 輸入一個使用者名稱和密碼, 然後按下 Create Account (建立帳號)鍵. 您必須輸入一個獨一無二的使用者名稱和一個特殊的密碼. (例如用至少八個數字或是字母以及符號組成). 例如:
Gre@tN3ck
請寫下您的使用者名稱以及密碼

5. 在您帳號建立後, 請按照連結到入口的登入網頁. 輸入您的使用者名稱與密碼後, 按下 login(登入)鍵. 這就是您將來如何登入網頁的手續.

6. 登入後,請按下在左下方的 Change Contact Info 鍵.  Change Contact Info

- 如果您需要的話, 輸入或是更新您的電子郵件地址, 然後按 save(保存)鍵.

Email Address:

Campus Parent Portal (校園父母入口) 這個網站的資訊隨時更新,非常簡單使用. 每一個孩子的資料都列在左邊,孩子的名字在下面. 都只需要一個按鍵就可以查閱. 如果您有任何技術上的問題或是無法登入, [請寄電子郵件 infinitecampus@greatneck.k12.ny.us](mailto:infinitecampus@greatneck.k12.ny.us) 查詢.