

GREAT NECK PUBLIC SCHOOLS

Phipps Administration Building
345 Lakeville Road
Great Neck, NY 11020

Fall 2010

부모님/보호자께,

Great Neck 공립학교는 올해 서면 성적표와 성과 경과표를 전자화 할 예정입니다. 첫 분기엔 서면 성적표와 성과 경과표를 우편으로 받아 보시게 됩니다. 두번째 분기부터 위의 서류들은 Campus Parent Portal 를 통해 **온라인으로만** 확인하실 수 있습니다.

The Campus Parent Portal 은 안전한 웹사이트로 출석 점검, 시간표, 성과 경과표, 성적표 그리고 그 외의 기록들을 보실 수 있습니다. The Portal 은 실시간으로 업데이트되며 사용이 용이 합니다.

자녀의 학교로부터 중요한 정보를 받아 보시기 위해서는 최소한 한명의 부모 또는 보호자가 Campus Parent Portal 어카운트를 갖고 있어야 합니다. Portal 어카운트 개설 후에는, Great Neck 공립 학교에 다니고 있는 모든 자녀의 정보를 볼 수 있습니다.

2010년 10월, 학군에서는 모든 학부모와 보호자에게 Portal 로그인 정보에 관한 편지를 발송했습니다. 만일 로그인하시는데 문제가 있다면, infinitecampus@greatneck.k12.ny.us 로 이메일을 보내 주시기 바랍니다.

모든 Campus Parent Portal 어카운트는 관련 이메일 주소가 있어야 합니다. Portal 에 로그인 하시면, “Change Contact Info” 클릭하시고 이메일 주소를 확인 하시거나 갱신하셔야 합니다.

“우리는 부모님들께 보내는 종이를 줄이기 위해 이메일과 온라인 시스템을 사용하게 되었습니다” 라고 Dr. Thomas P. Dolan 학교 감독관께서 말씀하셨습니다. “이제는 21 세기로 도약할 시기입니다!”

감사합니다.


Sincerely,



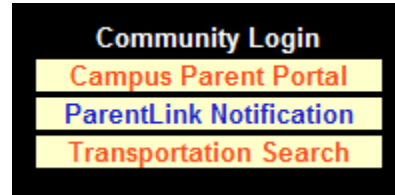
Marc Epstein
District Technology Director

Campus Parent Portal

어카운트 개설과 로그인하는 방법



1. 인터넷을 이용해 Great Neck 공립학교 웹사이트(<http://greatneck.k12.ny.us>) 들어가셔서 **Community Login** 에 있는 **Campus Parent Portal** 을 클릭하십시오.



2. 다음의 문장에 클릭하십시오:
If you have been assigned a Campus Portal Activation Key, [click here](#)

First time using Campus Portal?

If you have been assigned a Campus Portal Activation Key, [click here](#)

If you do not have an Activation Key, [click here](#)

3. 동봉한 편지에 있는 Activation Key 를 입력하시고, **Submit** 버튼을 클릭하십시오. Activation Key 는 어카운트 개설을 위해 한번만 입력하시면 됩니다.

Activating your Campus Portal account

Activating your Campus Portal parent portal account is easy. All you need is your Campus Portal Activation Key sent to you by your child's school.

Activation Key

{ - - - - }

4. 사용자 이름과 비밀번호를 입력하시고 **Create Account** 버튼을 클릭 하십시오. 반드시 고유 사용자 이름과 비밀번호(예: 최소한 8 자의 알파벳이나 번호 또는 다른 문자)를 선택하셔야 합니다. 비밀번호의 예는 Gre@tN3ck 입니다.

Campus Portal account creation successful!

Welcome, you are now ready to create your Campus Portal account. You must enter a user name and password that you will use to access Campus Portal in the future.

User Name

Password

Verify Password

사용자 이름과 번호를 쓰십시오.

5. 어카운트가 개설되면, Portal 로그인 페이지로 가십시오. 사용자 이름과 비밀번호를 입력하고 **Log In** 버튼을 클릭하십시오. 위의 방법으로 앞으로도 로그인 하시면 됩니다.

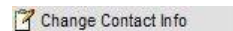
Already have a Campus Portal account?

User Name

Password

[Problems logging in?](#)

6. 로그인 하신후, 좌측 하단의 **Change Contact Info** 을 클릭하십시오.



7. 필요하다면 현재의 이메일 주소나 또는 새로운 이메일 주소를 입력하시고 **Save** 버튼을 클릭하십시오.

Email Address:

The Campus Parent Portal 은 실시간으로 업데이트되며 사용이 용이 합니다. 각 학생의 정보는 좌측 학생의 이름아래에 게시되어 있으며 클릭 하시면 보실 수 있습니다. 로그인 하시는데 문제가 있으시면 infinitecampus@greatneck.k12.ny.us 로 이메일을 보내 주시면 됩니다.